



Uniforme guida

Distintivo GUIDE D'EUROPA da cucire appena sopra la cucitura della pattella della tasca destra.




Distintivo PROMESSA da cucire nel centro del taschino sinistro non mostrando la parte scritta del distintivo e lasciando solo il simbolo.



Da piegare sotto il distintivo.

Distintivo GUIDE D'EUROPA da cucire in corrispondenza di quello della camicia.



Distintivo PROMESSA da cucire in corrispondenza di quello della camicia.



Da piegare sotto il distintivo.



Uniforme guida

Distintivo GUIDE D'EUROPA da cucire appena sopra la cucitura della pattella della tasca destra.

Distintivo PROMESSA da cucire nel centro del taschino sinistro non mostrando la parte scritta del distintivo e lasciando solo il simbolo.

Distintivo di Vice Capo Squadriglia fettuccia bianca da cucire al centro del taschino sinistro sotto il distintivo della Promessa.



Da piegare sotto il distintivo.

Distintivo GUIDE D'EUROPA da cucire in corrispondenza di quello della camicia.

Distintivo PROMESSA da cucire in corrispondenza di quello della camicia.

Distintivo di Vice Capo Squadriglia fettuccia bianca da cucire sotto il distintivo della Promessa.



Da piegare sotto il distintivo.



Uniforme guida

Distintivo GUIDE D'EUROPA da cucire appena sopra la cucitura della pattella della tasca destra.

Distintivo PROMESSA da cucire nel centro del taschino sinistro non mostrando la parte scritta del distintivo e lasciando solo il simbolo.

Distintivo di Vice Capo Squadriglia 2 fettucce bianche (non vendute da Scouting) da cucire sul taschino sinistro a destra e sinistra il distintivo della Promessa.



Da piegare sotto il distintivo.

Distintivo GUIDE D'EUROPA da cucire in corrispondenza di quello della camicia.

Distintivo PROMESSA da cucire in corrispondenza di quello della camicia.

Distintivo di Capo Squadriglia 2 fettucce bianche (non vendute da Scouting) da cucire a destra e sinistra del distintivo della Promessa.



Da piegare sotto il distintivo.



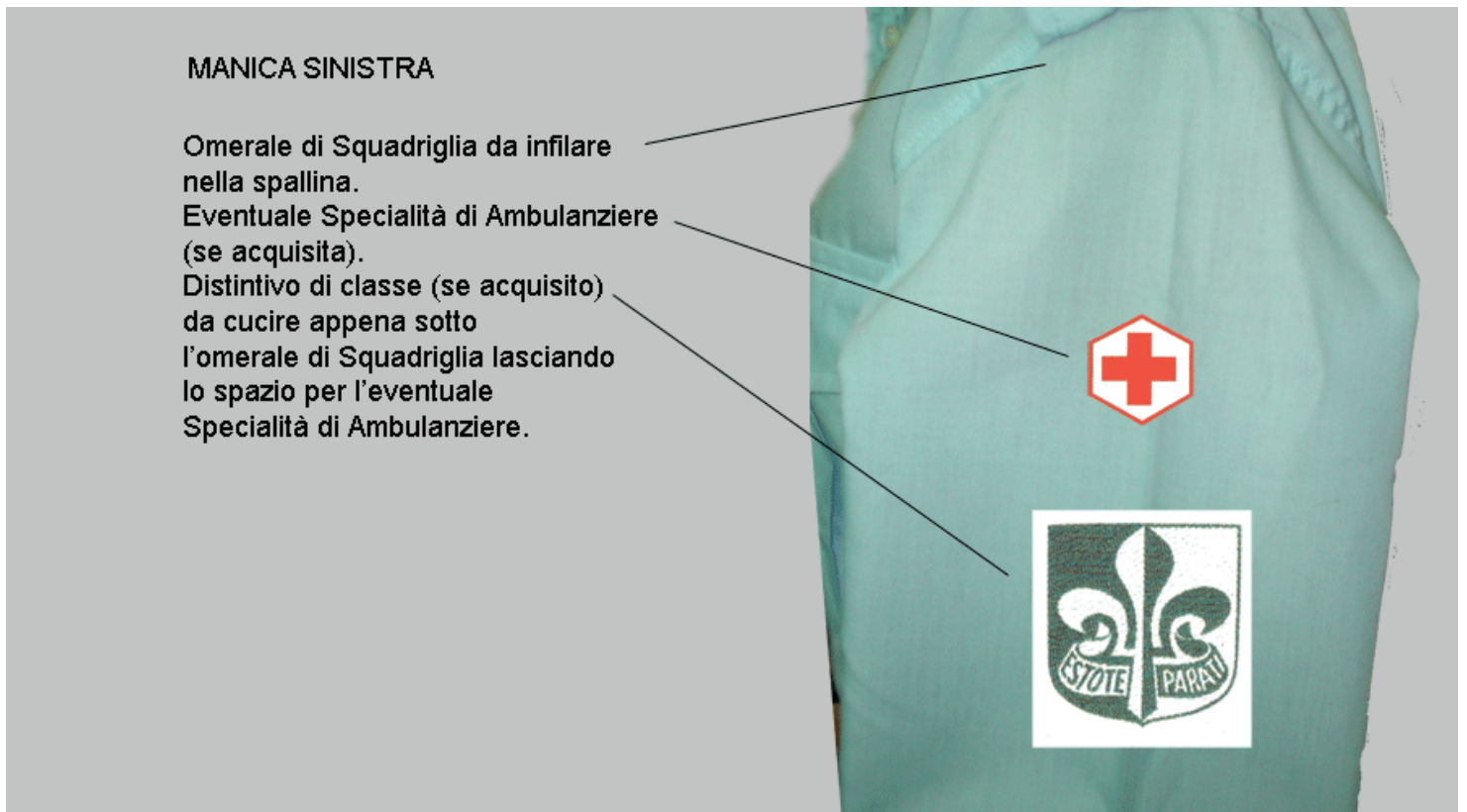
Uniforme guida



MANICA DESTRA

- Distintivo indicatore del Gruppo
- Distintivo Regionale
- Distintivo di ambulanziere (se acquisito) da cucirsi in esagono piegando le parti bianche del distintivo.
- Distintivi di Specialità (se acquisite) da cucirsi ad esagono piegando le parti bianche del distintivo e da cucire una vicino all'altra bordo con bordo.

Tra la Specialità di ambulanziere e le altre Specialità deve restare lo spazio per cucire eventuali Specialità Maggiori (che vengono rilasciate solo dall'Associazione).



MANICA SINISTRA

- Omerale di Squadriglia da infilare nella spallina.
- Eventuale Specialità di Ambulanziere (se acquisita).
- Distintivo di classe (se acquisito) da cucire appena sotto l'omerale di Squadriglia lasciando lo spazio per l'eventuale Specialità di Ambulanziere.



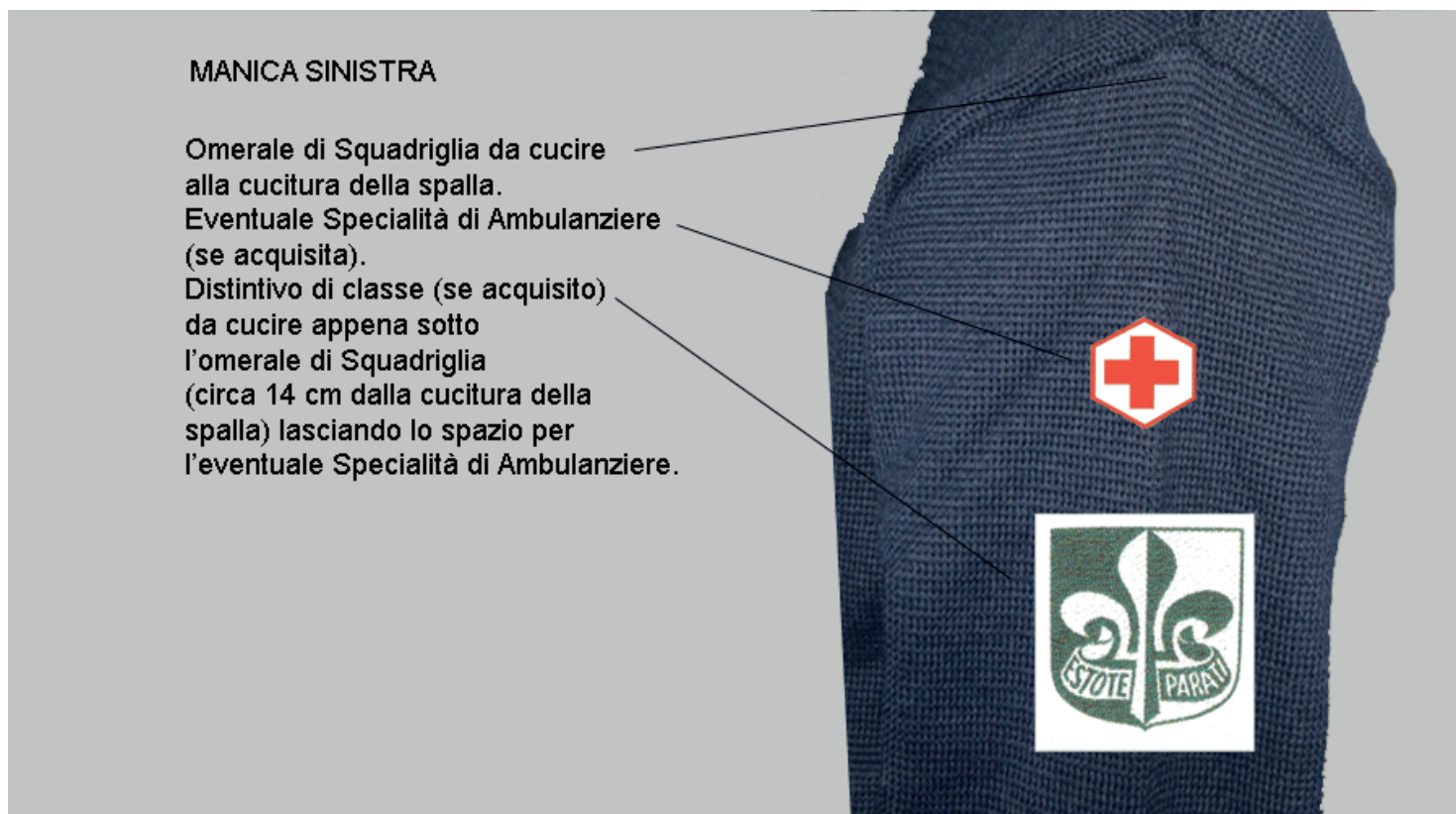
Uniforme guida



MANICA DESTRA

- Distintivo indicatore del Gruppo
- Distintivo Regionale
- Distintivo di ambulanziere (se acquisito) da cucirsi in esagono piegando le parti bianche del distintivo.
- Distintivi di Specialità (se acquisite) da cucirsi ad esagono piegando le parti bianche del distintivo e da cucire una vicino all'altra bordo con bordo.

Tra la Specialità di ambulanziere e le altre Specialità deve restare lo spazio per cucire eventuali Specialità Maggiori (che vengono rilasciate solo dall'Associazione).



MANICA SINISTRA

- Omerale di Squadriglia da cucire alla cucitura della spalla.
- Eventuale Specialità di Ambulanziere (se acquisita).
- Distintivo di classe (se acquisito) da cucire appena sotto l'omerale di Squadriglia (circa 14 cm dalla cucitura della spalla) lasciando lo spazio per l'eventuale Specialità di Ambulanziere.